

Joan Brossa

Joan Brossa (Barcelona, 1909 – 1998) va ser un poeta que no es va limitar a escriure poesia, sinó que la va pintar i la va dibuixar; la va construir i la va manipular; la va recitar i la va cantar sobre un escenari.

Ell jugava amb les paraules. Amb la seva aparença, amb el seu so, amb el que significaven. Pintant-les de colors, combinant-les entre si, mirant en el seu interior. Per aquest motiu va encaminar gran part del seu estil artístic cap al surrealisme, ja que aquest moviment interdisciplinari era l'ideal per a crear els seus poemes visuals i els poemes-objecte, que van ser els que el van donar a conèixer.




*Bross*



CAP DE BOU

*P. A.*

*Blanc*




BLAU

VERMELL

*Bross*

ALFANO

rrrrrrrrrrrr



70/  
99

grasso

ABCDEFGH  
IJKLMNOP  
OPQRSTU  
VWXYZ






balloon

CA S MÍ

*Boss*



A E I O U


The image shows five lowercase letters, A, E, I, O, and U, drawn in a simple, hand-drawn style. Each letter is topped with a different black silhouette of a hat. The 'A' has a top hat, the 'E' has a fedora, the 'I' has a bowler hat, the 'O' has a wide-brimmed hat, and the 'U' has a dome hat. The letters are drawn in a dark red or maroon color.

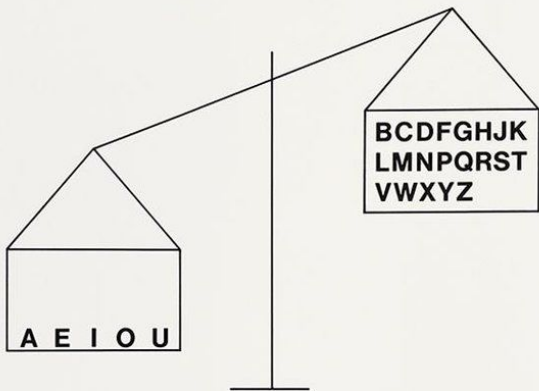
**B  
LLIURES!**



2/15

Bross





1/26

Brown



**CREMADALLERA**

A  
BISMO

A  
Z


A dashed line consisting of small black dots connects the letter 'A' at the top to the letter 'Z' at the bottom. The line starts at the top of 'A', goes down and slightly left, then curves to go down and right, ending at the top of 'Z'. This represents a path or a sequence from A to Z.



LUNAR

*Handwritten signature*

*Handwritten signature*





liber<sup>r</sup> dat


















Brossa

# Crea el teu poema visual o el teu poema objecte

Ara que has pogut veure que la poesia es pot representar de moltes formes diferents crea la teva pròpia poesia a partir d'un objecte o dibuix. Recorda tota la informació que ens aporten les formes, el tipus de lletra, les paraules, els colors, els sons i utilitza-les per a crear la teva obra estil Joan Brossa. Una vegada la tinguis representada posa-li un títol a la teva obra, fes una descripció del que representa i en què t'has inspirat per crear-la.

El pròxim dia veurem totes les nostres obres i intentarem interpretar-les vejam si som capaços desbrinar el missatge que amaguen.