



Us presento una nova proposta, es tracta d'un joc de consciència fonològica, per aprendre la composició i ordre de les lletres que componen el nom de la imatge representada en el dibuix.

JOC “ ENDEVINA LA PARAULA”

Per jugar començarem per imprimir els fulls representatius de cada objecte, en cas de no tenir impressora dibuixareu en un full en blanc la imatge representada i els mateixos números de cercles que surten sota del dibuix.

Materials:

Fulls representatius de cada objecte (adjuntats a documents), llapis, colors, ceres, retoladors, feu servir el material que us vingui més de gust.


Activitat:

Observeu el dibuix, a sota teniu unes lletres i uns cercles, aquestes lletres estan una mica perdudes, necessiten la teva ajuda, les lletres són les que componen el nom de l'objecte del dibuix, haureu d'escriure a dins de cada cercle les lletres ordenades per completar el nom de la figura.

Finalitzada la composició dels noms, pintareu amb colors el dibuix de la figura representada, com més us agradi.



Esperem que us animeu a mostrar-nos les paraules que heu endevinat jugant al joc “Endevina la paraula” i no us oblideu de compartir amb nosaltres les fotos enviant-les a mestresnausica@gmail.com



T







A


L

O

P

I









O


M


A

P

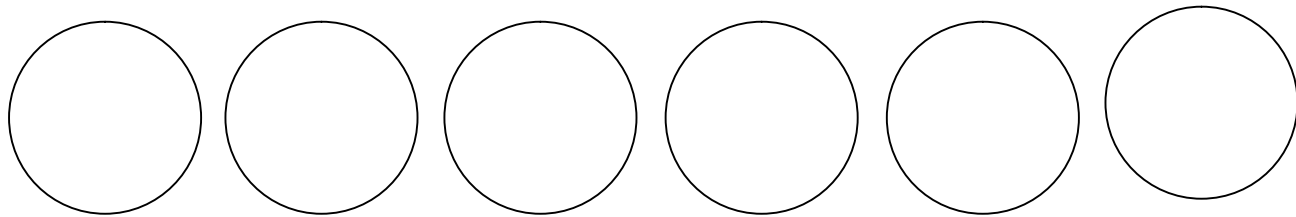



U R T G O A T





A L B E N A





T N I P A T E

