

## Proposta Sant Jordi

Des de la llar d'infants, us proposem una nova activitat per què podeu gaudir en aquests dies de confinament que encara ens queden per davant. Aquest any no podrem gaudir junts de la gran festa de Sant Jordi, amb els carrers plens de gent, de roses i de molts i molts llibres i contes. A l'escola ens agrada molt celebrar aquest dia, conèixer la llegenda i fer alguna manualitat relacionada amb aquest dia. És per aquest motiu que, tot i la situació que estem vivint, us proposem aquestes activitats perquè pugueu representar la història de Sant Jordi des de casa i ens sentiu una mica més a prop.

Primer de tot, us hem preparat una petita representació de la llegenda de Sant Jordi, aquesta la trobareu a la web de l'escola. Esperem que la gaudiu!

**La primera activitat** que us proposem, és un teatre d'ombres. Aquest tipus de representació es basa en la projecció de figures a través d'un fons il·luminat. Podeu utilitzar des d'un fons blanc com una paret o un llençol i una llanterna, a construir un petit teatre amb una capsa i paper vegetal o paper de forn.



Amb aquesta activitat estem treballant molts aspectes educatius com:


- **La creativitat**
- **El desenvolupament de les activitats plàstiques** (pintar els personatges de la història, participar en l'escena que es vol representar afegint tot el que més els agradi com nins preferits, joguines...).
- **El treball en equip** (ja que és una activitat on es precisa la intervenció de diverses persones, ja sigui per ajudar a fer la representació, per formar part del públic o inclús per fer la representació en el cas dels més petits).
- **Potenciar les seves qualitats** (imaginació, observació, creativitat i fantasia)
- **Desenvolupament de l'educació emocional** (a través del teatre els nens i nenes poden reconèixer diferents emocions com: l'alegria, la tristesa, l'enfado...).

Hi ha moltíssimes maneres de crear els titelles amb els que podreu fer el teatre. A continuació us fem unes quantes propostes:

1. Amb cartolina i paper de cel·lofana.



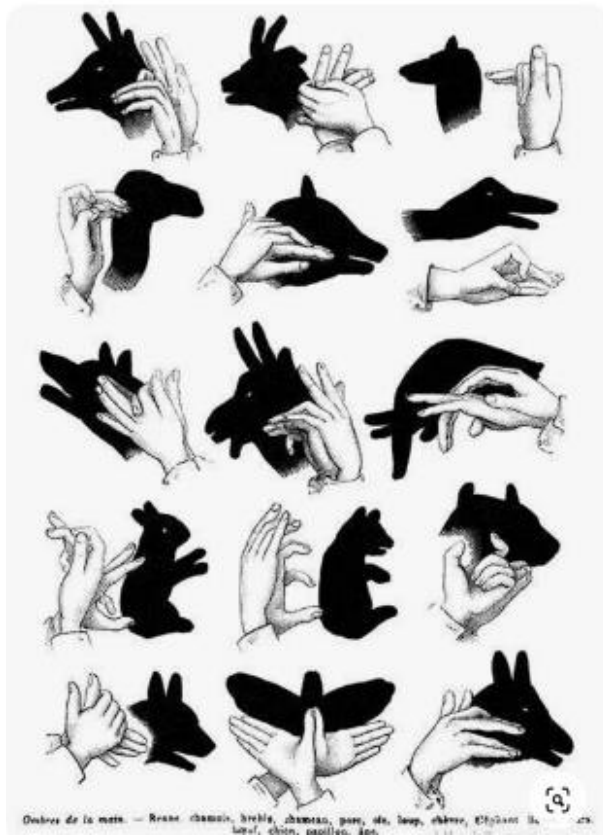
2. Amb cartolina i tubs de paper:






3. Amb cartolina:



4. Amb les mans



Us adjuntem algunes plantilles que us poden servir de referència per poder crear la llegenda de Sant Jordi, i també d'unes altres diferents, per tal que pugueu crear totes aquelles històries que més us agradin.





La segona activitat que us proposem consisteix en fer un drac amb material reciclat que trobeu per casa. Us deixem unes quantes idees a continuació:

